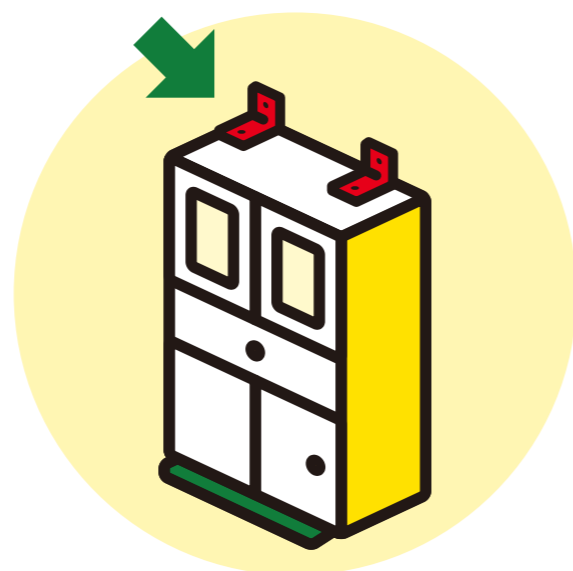
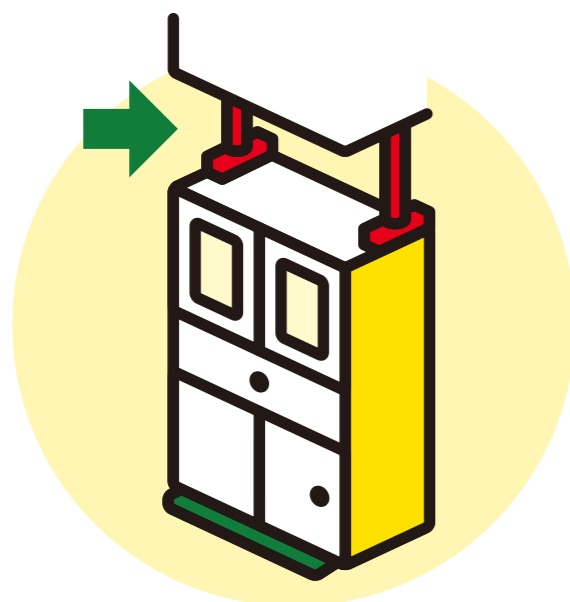


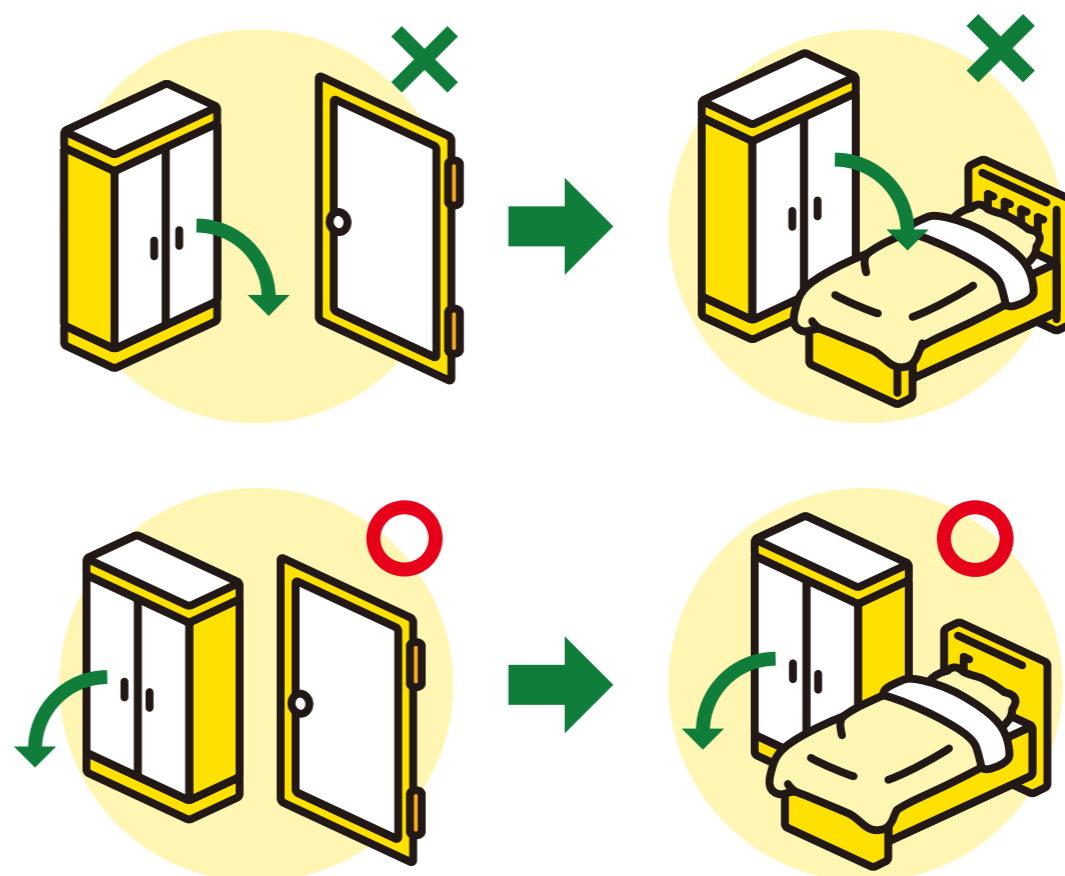
いまやろう！



いえ なか あんぜん たいさく
家の中の安全対策をチェックしよう



おお かが こてい
大きな家具は固定する



かが む こてい
家具の向きを固定する

せい かつ まも
生活を守る

いえ なか あんぜんたいさく
家の中の安全対策をチェックしよう

おお じしん
大きい地震のときは、かぐ
家具はびっくりするほどかんたん うご
簡単に動きます。あなたの方にほう と
飛んできます。あなたやかぞく おそ
家族を襲ってきます。

おお かぐ でんきせいひん お かた てんとうぼうし かんが
大きな家具や電気製品の置き方、転倒防止について、考えてみましょう。

◆ おお かぐ こてい
大きな家具を固定しましょう。

れいぞうこ しよつきだな ほんだな おお かぐ せんよう こてい
冷蔵庫やたんす、食器棚、本棚などの大きな家具は、専用のグッズで固定しましょう。

◆ かぐ む くふう
家具の向きを工夫しましょう。

かぐ ね ばしょ たお お かた くふう ひなん じゃま お かた かんが
家具が、寝ている場所に倒れてこないように置き方を工夫しましょう。また、避難の邪魔にならないように置き方を考えましょう。

【いまやろう！】

1. じぶん へや おお かぐ れいぞうこ お はいちず
自分の部屋の大きな家具や冷蔵庫がどのように置いてあるか、配置図をかいてみましょう。

2. かぐ れいぞうこ たお そうぞう
家具や冷蔵庫が倒れたとき、どうなるか想像してみましょう。